




Краевое государственное общеобразовательное бюджетное учреждение
«Партизанская специальная (коррекционная) общеобразовательная школа-интернат»

УТВЕРЖДАЮ
Директор КГОБУ
Партизанская КШИ
 Осадчая О.В.
Приказ № 96
от «13» 07 2023 г.



СОГЛАСОВАНО
Заместитель директора
по ВР Бабанина Е.В.
 по ВР Бабанина Е.В.
Принято педагогическим
советом Протокол № 1
от «30» 07 2023 г.

Рассмотрено на МО
учителей
 Маннапова Л.В.
Протокол № 1
«29» 07 2023 г.

РАБОЧАЯ ПРОГРАММА

ПО ПРЕДМЕТУ «ЧТЕНИЕ»
наименование учебного курса/предмета)

1 класс

Составлена на основе федеральной адаптированной основной
общеобразовательной программы образования обучающихся с умственной
отсталостью (интеллектуальными нарушениями)
Вариант 1

Содержание документа

1. Пояснительная записка.	3
2. Общая характеристика учебного предмета, курса.	4
3. Описание места учебного предмета (курса) в учебном плане.	5
4. Личностные и предметные результаты освоения конкретного учебного предмета (курса).	5
5. Содержание учебного предмета, курса.	7
6. Календарно-тематическое планирование	11
7. Описание материально-технического обеспечения образовательного процесса.	29
8. Планируемые результаты	30

1. Пояснительная записка

Цели образовательно-коррекционной работы

Рабочая программа учебного предмета «Чтение» разработана на основе:

1. Федеральный государственный образовательный стандарт образования обучающихся с умственной отсталостью (интеллектуальными нарушениями) № 1599 от 19 декабря 2014 г.
2. Федеральная адаптированная основная общеобразовательная программа образования обучающихся с умственной отсталостью (интеллектуальными нарушениями) вариант 1 утвержденная приказом Минпросвещения России от 24.11.2022 № 1026.
3. «Санитарно-эпидемиологические требования к организациям воспитания и обучения, отдыха и оздоровления детей и молодежи» СП 2.4.3648-20, вступающий в силу с 01.01.2021 г.
4. Устав общеобразовательного учреждения, утвержденный 31.03.2023 г. приказ № 242-ри.
5. Учебный план образовательного учреждения на 2023-2024 учебного года.

Русский язык является важной составляющей частью образования обучающихся с умственной отсталостью (интеллектуальными нарушениями). Овладение знаниями и умениями в данной предметной области является необходимым условием успешной социализации обучающихся, формированием у них жизненных компетенций.

Основная цель обучения русскому языку детей с легкой умственной отсталостью (интеллектуальными нарушениями) неразрывно связана с целью реализации ФАООП и заключается в создании условий для максимального удовлетворения особых образовательных потребностей обучающихся. Обучение грамоте является важнейшим разделом предметной области «Язык и речевая практика». Раздел обучения грамоте включает в себя добукварный и букварный периоды. Добукварный период — период подготовки детей к обучению грамоте, определяющий их способность в овладении письмом и чтением во время букварных занятий. В это время у учащихся с нарушением интеллекта формируются и развиваются: фонематический слух, навыки звукового анализа и синтеза, диалогической речи и графические умения — необходимые условия для успешного усвоения грамоты. Кроме образовательных задач, перед учителем стоят не менее важные задачи содействия в адаптации детей к школе, школьному коллективу и правилам поведения в нем. В добукварный период уроки носят интегрированный характер. На каждом уроке учитель реализует несколько направлений коррекционной работы, предлагаются упражнения, направленные на подготовку учащихся к овладению навыком чтения и письма.

В букварный период на уроках у школьников с умственной отсталостью формируются первоначальные навыки чтения. Формирование первоначальных навыков чтения проходит параллельно с формированием у них речевого слуха, коррекцией нарушений звуковой стороны речи, коррекцией недостатков сенсомоторной сферы: зрительного восприятия, пространственной ориентировки. Именно в этот период закладываются основы школьных поведенческих навыков. Коммуникативные навыки первоклассников получают дальнейшее развитие, они учатся элементарному общению с учителем и одноклассниками, приобретают умение адекватно воспринимать речь окружающих и выполнять инструкции педагога, у них развивается способность различать тональность и мелодику звучащей речи, подражать взрослому в использовании интонационных средств выразительности.

2. Общая характеристика учебного предмета

Основными критериями отбора материала по русскому языку, рекомендованного для изучения в первом классе в соответствии с требованиями ФГОС образования обучающихся с умственной отсталостью (интеллектуальными нарушениями) и ФАООП (вариант 1) являются его доступность и практическая значимость. Доступность проявляется в существенном ограничении объема и содержания материала, практическая значимость заключается в тесной связи изучения курса с жизненным опытом обучающихся, формированием у них готовности к использованию полученных знаний на практике, при решении соответствующих возрасту жизненных задач из ближайшего социального окружения. Программа обучения носит элементарно-практический характер, при этом ведущим коррекционным принципом, является принцип коммуникативной направленности.

Обучение грамоте осуществляется на основе звукового аналитико-синтетического метода, в который внесен ряд изменений. Обоснование изменений подробно дается в «Методике преподавания русского языка для детей с нарушениями интеллекта» А.К. Аксеновой, С.Ю. Ильиной и Методических рекомендациях обучение грамоте для общеобразовательных организаций, реализующих адаптированную основную общеобразовательную программу образования обучающихся с умственной отсталостью (интеллектуальными нарушениями) (вариант 1) авторы Аксенова А.К., Комарова С.В., Шишкова М.И. Наряду с аналитико-синтетическим методом обучения грамоте частично используется слоговой метод обучения. Материалом для обучения грамоте являются звуки и буквы, слоговые структуры, слова, предложения, короткие тексты. Обучение чтению в букварный период условно делится на три этапа. Такое деление в случае отсутствия в школе дополнительного (пропедевтико-диагностического) класса обусловлено тем, что учитель всю первую четверть готовит детей к обучению грамоте (добукварный период). Последующие три четверти отводятся на изучение «Букваря». Таким образом, работа с «Букварем» может начаться в конце первой или начале второй четверти учебного года. Если же в школе функционирует дополнительный класс, в котором учащиеся знакомятся с некоторыми звуками и буквами первого этапа, добукварный период и первый этап прохождения «Букваря» могут быть сокращены по времени. Вместе с тем в программе оговаривается право учителя продлевать букварный период на всю первую четверть второго класса при сложном контингенте учащихся. Определенная свобода в распределении материала по четвертям и годам обучения дает возможность педагогу принимать во внимание особенности каждого ребенка с интеллектуальными нарушениями и двигаться в том темпе изучения звуков и букв, в чтении слоговых структур и слов, который доступен всему классу в целом. В связи с этим при составлении тематического планирования учитель может включать весь речевой материал каждой страницы «Букваря», либо разбить страницу на два или три урока.

Порядок изучения звуков, букв и слоговых структур отличается от порядка их изучения с детьми не имеющих интеллектуальных нарушений. Он является наиболее доступным умственно отсталым школьникам, т.к. учитывает особенности их мыслительной деятельности. Усвоение звука предполагает выделение его из речи, правильное и отчетливое произношение, различение в сочетании с другими звуками, дифференциацию смешиваемых звуков. Буква изучается в следующей последовательности: восприятие общей ее формы, изучение состава буквы (элементы и их расположение), сравнение с другими, ранее изученными буквами. Важным моментом является соотнесение звука с образом буквы.

Слияние звуков в слоги и чтение слоговых структур осуществляется постепенно. Сначала читаются слоги-слова (ау, уа), обратные слоги (ам, ум), а затем прямые слоги (ма, му), требующие особого внимания при обучении слитному их чтению, и слоги со стечением согласных.

По мере изучения слоговых структур расширяется круг слов для чтения, постепенно усложняется и их структура (от слов, состоящих из одного слога или двух однотипных слогов, до слов, содержащих три разных по структуре слога). В этот период идет очень важная работа по накоплению, уточнению и активизации словаря первоклассников, закладывается база для развертывания устной речи.

В процессе чтения большое внимание уделяется пониманию смысла речевого материала, с которым работают учащиеся. Этой цели подчиняется не только работа со словом, предложением, текстом, но и со звуком, слогом. Школьники учатся воспринимать букву и слог как часть, кусочек слова и трансформировать их в слово.

Примерная рабочая программа учебного курса «Русский язык. Чтение (обучение грамоте)» для первого класса является основой для разработки учителем собственной рабочей программы по предмету, учитывающей особые образовательные потребности конкретных обучающихся, которыми должна быть освоена ФАООП.

3. Описание места учебного предмета в учебном плане

Учебный предмет «Чтение» входит в предметную область «Язык и речевая практика» и относится к обязательной части учебного плана образования обучающихся с умственной отсталостью (интеллектуальными нарушениями).

В соответствии с годовым учебным планом образования обучающихся с умственной отсталостью (интеллектуальными нарушениями) для первого класса, курс русского языка в первом классе рассчитан на 99 ч. (33 учебные недели). Добукварный период рассчитан примерно на первую четверть учебного года. На усмотрение педагога, в зависимости от состава класса добукварный период может быть либо продлен, либо сокращен во времени. В примерной рабочей программе материал добукварного периода рассчитан на 48 часов.

Количество часов в неделю, отводимых на изучение русского языка в первом классе, определено Примерным недельным учебным планом образования обучающихся с умственной отсталостью (интеллектуальными нарушениями) для первого класса и составляет в 3 часа в неделю.

4. Личностные и предметны результаты освоения предмета

Освоение обучающимися с легкой умственной отсталостью (интеллектуальными нарушениями) ФАООП в предметной области «Русский язык. Чтение» предполагает достижение ими двух видов результатов: личностных и предметных. В рабочей программе для первого класса определены планируемые личностные и предметные результаты освоения ФАООП, которые представлены в разделе «Планируемые результаты освоения учебного предмета». Рабочая программа по предмету «Русский язык. Чтение» (обучение грамоте)» обеспечивает достижение планируемых личностных и предметных результатов освоения ФАООП в соответствии с требованиями ФГОС образования обучающихся с умственной отсталостью (интеллектуальными нарушениями) и ФАООП (вариант 1) к результатам (возможным результатам) освоения ФАООП.

В структуре планируемых результатов ведущее место принадлежит личностным результатам, поскольку именно они обеспечивают овладение комплексом социальных (жизненных) компетенций, необходимых для достижения основной цели современного образования — введения обучающихся с умственной отсталостью (интеллектуальными

нарушениями) в культуру, овладение ими социокультурным опытом. Личностные результаты освоения ФАООП образования включают индивидуально-личностные качества и социальные (жизненные) компетенции обучающегося, социально значимые ценностные установки. Определенные примерной рабочей программой для первого класса планируемые личностные результаты учитывают типологические, возрастные особенности обучающихся с легкой умственной отсталостью (интеллектуальными нарушениями) и возможности их личностного развития в процессе целенаправленной образовательной деятельности по изучению предмета. Однако, ввиду индивидуальных особенностей и возможностей обучающихся с умственной отсталостью, планируемые личностные результаты, представленные в примерной рабочей программе, следует рассматривать как возможные личностные результаты освоения учебного предмета, и использовать их как ориентиры при разработке учителем собственной рабочей программы с учетом особых образовательных потребностей и возможностей обучающихся.

Планируемые предметные результаты предусматривают овладение обучающимися знаниями и умениями по предмету и представлены дифференцированно по двум уровням: минимальному и достаточному. Минимальный уровень освоения ФАООП в предметной области «Язык и речевая практика» является обязательным для большинства обучающихся с умственной отсталостью (интеллектуальными нарушениями). Вместе с тем, как особо указывается в ФАООП (вариант 1), отсутствие достижения этого уровня отдельными обучающимися не является препятствием к получению ими образования по этому варианту программы.

Личностные результаты:

положительное отношение к школе, к урокам русского языка;
проявление интереса к языковой и речевой деятельности;
расширение представлений о многообразии окружающего мира;
доброжелательное отношение к одноклассникам, сочувствие, сопереживание, отзывчивость и др.;

первоначальные навыки сотрудничества со взрослыми и сверстниками в процессе выполнения совместной учебной деятельности на уроке;
умение проговаривать вслух последовательность производимых действий, опираясь на вопросы учителя;
совместно с учителем оценивать результаты своих действий и действий одноклассников;
слушать указания и инструкции учителя, решая познавательную задачу;
ориентироваться в Букваре (на форзацах, на страницах учебной книги, в условных обозначениях);
с помощью учителя понимать знаки, символы, схемы, приведённые в Букваре, учебных пособиях, учебных материалах (в том числе в электронном приложении к Букварю);
под руководством учителя работать с информацией, представленной в разных формах (текст, рисунок, таблица, схема);
осуществлять под руководством учителя поиск нужной информации в Букваре и учебных пособиях;
понимать заданный вопрос, в соответствии с ним строить ответ в устной форме;
слушать собеседника и понимать речь других;
оформлять свои мысли в устной форме на уровне предложения (нескольких предложений);
принимать участие в диалоге;
принимать участие в работе парами и группами;

оценивать собственное поведение и поведение окружающих, использовать в общении правила вежливости.

Предметные результаты:

иметь представления о значимости языка и речи в жизни людей;
различать и узнавать звуки окружающей действительности;
дифференцировать неречевые и речевые звуки;
иметь практические умения работать с языковыми единицами (буква, слово, предложение);
уметь работать с условно-графическим изображением слова, предложения;
преобразовывать информацию, полученную из рисунка (таблицы), в словесную форму под руководством учителя;
классифицировать и объединять заданные слова по значению, исключать лишний предмет;
понимать и показывать пространственное расположение фигур;
подводить языковой факт под понятие разного уровня обобщения (предмет и слово, обозначающее предмет; слова, обозначающие овощи, фрукты, школьные принадлежности и др.);
слушать вопрос, понимать его, отвечать на поставленный вопрос;
пересказывать сюжет известной сказки по данному рисунку;
понимать различие между звуками и буквами;
устанавливать местоположение звука в слове (начало и конец слова);
различать гласные и согласные звуки, правильно их произносить;
различать слово и слог; определять количество слогов в слове, делить слова на слоги;
различать слово и предложение, слово и слог;
определять количество слов в предложении, вычленять слова из предложения;
осознавать слово как единство звучания и значения;
соблюдать в устной речи интонацию конца предложений;
определять границы предложения, выбирать знак для конца предложения;
соотносить схемы предложений и предложения, соответствующие этим схемам;
составлять предложения из данных слов;
составлять предложения по схеме;
читать по слогам слова, предложения и короткие тексты;
ориентироваться на альбомном и тетрадном листе.

5. Основное содержание учебного предмета

Добукварный период

Развитие слухового внимания, фонематического слуха, звукового анализа

Различение звуков окружающей действительности, узнавание их: определение источника звука («Кто позвал?», «По звуку отгадай предмет»), направления звука («Укажи, где пищит мышка»), силы звука («Найди спрятанный предмет, ориентируясь на силу хлопков») и т.д.

Имитация голосов животных (кто как голос подает), узнавание животного по его голосу.
Дифференциация неречевых звуков: сходные звуки игрушек, сходные звуки музыкальных детских инструментов и др.

Соотнесение звуков окружающего мира с речевыми звуками: у-у-у — воет волк, ш-ш-ш — шипит гусь, р-р-р — рычит собака, с-с-с — свистит свисток и др.

Слово. Практическое знакомство со словом («Назови предметы», «Повтори все слова, которые сказали»). Фиксация слова условно-графическим изображением. «Чтение» зафиксированных слов, соотнесение их с конкретными предметами («Покажи, где слово и где предмет»). Называние окружающих предметов, предметов, изображенных на картинке, «запись» слов условно-графической схемой.

Дифференциация сходных по звучанию слов: Раз-два-три — без ошибок повтори: дом — дым, удочка — уточка, бабушка — бабочка и др.

Выделение слова из ряда предложенных на слух (2—3), фиксация каждого слова картинкой и схемой. «Чтение» слов.

Предложение. Практическое знакомство с предложением на основе демонстрации действия: Варя рисует. Юра прыгает. Фиксация предложения условно-графическим изображением. «Чтение» предложения.

Составление предложений (из 2 слов, затем — из 3) по картинке, запись их условно-графической схемой. «Чтение» каждого предложения.

Деление предложений на слова, фиксация их в условно-графической схеме с последующим выделением каждого слова.

Дифференциация сходных по звучанию предложений (На полке мишка. На полу мышка; У Веры шары. У Иры шар; Это гриб. Это грибок) с обязательным выбором соответствующей картинке.

Слог (часть слова). Деление двусложных слов на части (слоги) (И-ра, А-ля, Ва-ся). Фиксация части слова условно-графическим изображением. «Чтение» слов по слогам, соотнесение каждого прочитанного слова с картинкой.

Дифференциация оппозиционных слогов в игре: ма — на, са — за, да — та и т.д.

Звук. Артикуляционная гимнастика с игровыми заданиями. Дыхательные упражнения в игре: «Покатай ватный шарик по парте», «Посчитай, сколько Егорок стало на горке» (сначала на выдохе — два Егорки, потом — три). Отработка четкого звукопроизношения на материале коротких стихотворений, чистоговорок и т.д.

Дифференциация оппозиционных звуков: [м] — [н], [б] — [п], [д] — [т], [с] — [з], [с] — [ш] и т.д. (с учетом произносительных навыков учащихся).

Развитие умения слышать часто повторяющийся звук в двусиловых, чистоговорках. Выделение звуков [а], [у], [м], [о], [н], [с] в начале слова при акцентированном произнесении этих звуков учителем. Обозначение звука условным значком. Подбор слов, начинающихся с заданного звука, с опорой на натуральные предметы или картинки.

Развитие зрительных и пространственных восприятий

Различение и называние шести основных цветов (красный, синий, желтый, зеленый, белый, черный). Классификация предметов по цвету. Выкладывание ряда цветных полосок (2—3) по образцу, по памяти, по словесной инструкции. Различение коротких и длинных полосок. Составление из цветных полосок изображений знакомых предметов (лесенка, стол, стул, флажок и др.) вместе с учителем или по заданному образцу. Выкладывание из цветных полосок буквенных знаков: А, У, М, Х, С, Н, И, П, Т, Ш (без называния букв).

Знакомство с геометрическими фигурами: квадрат, треугольник, круг; их последовательное введение. Составление по образцу комбинаций из разных фигур (2—3) разного цвета. Составление из геометрических фигур изображений знакомых предметов (елочка, тележка, грузовик, дом и т. д.). Практическое усвоение пространственного

расположения фигур: сверху — внизу, справа — слева. Разложение предмета, составленного из геометрических фигур, на части: елочка — три треугольника, дом — треугольник и квадрат.

Выработка умения показывать и называть предметы, их изображения последовательно слева направо.

Узнавание предмета по его части, составление предмета из частей в сопровождении речи.

Складывание и раскладывание матрешки, выкладывание из кубиков (4—6) картинку по образцу, составление картинку из пазлов (2—4).

Исключение лишнего предмета из ряда предложенных (2—3) по заданной характеристике — цвету, форме или величине.

Развитие моторных умений

Упражнения для развития и координации движений кисти руки: сжимание и разжимание пищащих резиновых игрушек, сжимание пальцев в кулачок, разжимание их, приветствие пальчиков друг с другом, изображение из пальчиков животных и других предметов. Разучивание коротких стихотворных текстов, сопровождение их движениями пальцев. Игра с мозаикой.

Формирование графических умений: развитие умения держать ручку, карандаш. Работа мелом на доске, карандашом и ручкой на листе бумаги, в альбоме. Вычерчивание горизонтальных, вертикальных, наклонных прямых линий; расположение их на листе бумаги. Работа с трафаретом, шаблоном, проведение линий по контуру. Умение менять направление карандаша в зависимости от трафарета, шаблона или контура. Соблюдение пределов контура при штриховке фигуры.

Выполнение рисунков, сходных по конфигурации с элементами печатных и письменных букв в пределах строки тетради: вертикальная прямая палочка — заборчик, прямая палочка с закруглением внизу — крючок для вешалки, палочка с закруглением сверху и внизу — уточка, овал — слива, полуовал — месяц и др.

Печатание букв А, У, М, О, Н, С (без обязательного их называния) по трафарету, по образцу.

Букварный период (чтение и письмо)

1-й этап

Изучение звуков и букв: Аа, Уу, Мм, Оо, Хх, Сс, Нн, ы, Лл, Вв, Ии. Умение правильно и отчетливо произносить изучаемые звуки, слышать их в словах, выделять первый звук в начале слова (в сильной позиции), подбирать слова, начинающиеся с изучаемого звука, с опорой на картинку или задание учителя («Назовите имена детей, которые начинаются со звука [а]» и др.). Соотнесение звука и буквы.

Практическое различение гласных и согласных звуков по мере изучения звуков и букв. Наблюдение в зеркале за наличием или отсутствием преграды. Обозначение гласных и согласных букв соответствующим цветом.

Образование и чтение слогов, состоящих из одной гласной, в словах (*а-у, у-а*), закрытых (*ам, ум, ах, ох*) и открытых двубуквенных (*ма, му, ха, хи*) слогов. Сравнение закрытых и открытых слогов. Чтение слоговых таблиц. Запоминание слогов.

Дифференциация сходных звуков изолированно и в слогах: [м] — [н], *ма — на*.

Чтение по слогам слов из двух усвоенных слогов (*ма-ма, му-ха, у-ха* и др.) с последующим их повторением целым словом. Соотнесение прочитанного слова с предметом или с картинкой.

Составление и чтение слов, состоящих из трехбуквенного закрытого слога: *мох, сом, сын* и т.д.

Чтение предложений из 1—2 слов и предметной картинки. Чтение предложений из 3 слов, с последующим их устным воспроизведением.

Разучивание чистоговорок, загадок, коротких стихотворений с голоса учителя.

2-й этап

Повторение пройденных звуков и букв. Изучение новых звуков и букв: Шш, Пп, Тт, Кк, Зз, Рр, й, Жж, Бб, Дд, Гг, ь. Правильное и четкое произнесение звуков.

Умение слышать изучаемый звук в слове, характеризовать его: гласный или согласный (с опорой на зеркало), звонкий или глухой (с опорой на дрожание гортани). Выделение начального звука в слове. Соотнесение звука с буквой, определение цвета буквы.

Дифференциация сходных звуков изолированно, в слогах, словах ([с] — [з], [х] — [к], [р] — [л], [п] — [б]; *са — за, ша — жа, коза — коса* и др.); слогов с мягкими и твердыми согласными (*мы — ми, лы — ли, ны — ни, мыл — мил* и т.д.); а также с *и — й, (мои — мой)*. Образование и чтение открытых и закрытых двубуквенных слогов с твердыми и мягкими согласными, трех-четырёхбуквенных слогов типа *кот, кит, соль* и т.д. Чтение слоговых структур по подобию, целостное запоминание слогов.

Составление и чтение слов из усвоенных слоговых структур. Четкое проговаривание каждого слога в слове. Чтение слов, обозначающих один и много предметов, большой и маленький предмет. Соотнесение слова с иллюстративным материалом. Работа со звукобуквенной схемой. Обозначение букв красными и синими кружками (квадратиками).

Чтение предложений из 2—4 слов с последующим воспроизведением прочитанного («Какое предложение ты прочитал? Повтори»). Имитация интонации учителя при устном повторении предложения учеником.

Чтение небольших текстов из 2—4 предложений. Ответы на вопросы. Выборочное чтение по заданию учителя («Найди ответ на вопрос или подпись к картинке»). Соотнесение содержания текста с содержанием сюжетной картинки.

Чтение загадок и стихотворений (из 2 строчек). Разучивание их с голоса учителя.

3-й этап

Повторение пройденных звуков и букв, изучение новых: Ее, Яя, Юю, Ёё, Чч, Фф, Цц, Ээ, Щщ, ь. Четкое и правильное артикулирование звуков.

Практическое различение гласных и согласных звуков, правильное обозначение их в схеме.

Дифференциация оппозиционных звуков: звонких и глухих, твердых и мягких согласных, свистящих и шипящих в слогах и словах: [ф] — [в], [с] — [ц], [ч] — [щ]; *ма — мя, му — мю, су — цу, ша — ща; цвет — свет, плач — плащ* и др.

Образование и чтение без искажения звукового состава усвоенных ранее слоговых структур. Образование и чтение слогов со стечением 2 согласных в начале и в конце слова. Образование и чтение по слогам слов, состоящих из 1—3 слогов.

Чтение предложений из 2—5 слов, их последующее воспроизведение с имитацией интонации учителя или самостоятельно при выполнении задания: «Как сердятся гуси?» И т.д. Чтение небольших текстов. Ответы на вопросы. Соотнесение слов, предложений, текста с иллюстративным материалом; выбор нужной иллюстрации к тексту из ряда похожих по ситуации. Выборочное чтение слов, предложений по вопросам, картинке, заданию.

Чтение небольших загадок, стихотворений. Разучивание их с голоса учителя.

6. Календарно - тематическое планирование

«Чтение» (3 часа в неделю, всего 99 часов)

№ урока	Дата проведения	Кол-во часов	Уч-дид. материал (с. учебника)	Тема урока	Цели урока	Методы и приемы
				1 четверть – 25 ч		
				Добукварный период (25 ч.)		
1		1	3-6	Выявление представлений о празднике школы 1 сентября. Звуки вокруг нас.	Познакомить обучающихся с классом и школой, с режимом дня.	Беседа с опорой на иллюстрацию, составление рассказа, дорисовывание картинки по образцу и пунктирным линиям.
2		1	7	Различение неречевых звуков окружающей действительности. Воспроизведение сказки «Курочка ряба» с использованием элементов драматизации.	Формирование умения определять источник звука на слух и умение слушать. Систематизировать знания о сказке с использованием элементов драматизации.	Беседа по сказке, пересказ сказки с опорой на иллюстрации, дорисовывание рисунка по трафарету.
3.		1	8	Звуки вокруг нас. Сказка «Колобок».	Формирование речевых навыков. Развитие слухового восприятия и речевого слуха	Имитация звуков, беседа-рассказ сказки, рисование по трафарету.
4		1	9-10	Выявление представлений о цвете предметов. Знакомство с понятием «слово» и его условно-графическим изображением.	Познакомить обучающихся с понятием слово (способствовать усвоению термина слово) и его условно-графическим изображением.	Работа с учебником, обводка геометрических фигур по шаблону и трафарету.

5	1	11	Условно-графическая фиксация слова с последующим его «чтением».	Формирование понятия «слово» с его условно-графическим изображением с последующим «чтением» в разбивку и по порядку.	Работа с учебником, обводка по шаблону или трафарету.
6	1	12-13	Подбор слов к картинке на сюжет сказки «Три медведя».	Формирование понятия слова с его условно-графическим изображением с последующим «чтением» в разбивку и по порядку.	Работа с учебником, обводка по шаблону или трафарету.
7	1	14-15	Подбор слов к картинке на сюжет сказки «Репка» и их условно-графическая фиксация с последующим «чтением».	Формирование понятия слова с его условно-графическим изображением с последующим «чтением» в разбивку и по порядку.	Работа с учебником, обводка по шаблону или трафарету.
8	1	16-17-18	«Чтение» условно-графической записи слов по порядку и в разбивку к картинке на сюжет «Теремок».	Формирование понятия слова с его условно-графическим изображением с последующим «чтением» в разбивку и по порядку.	Работа с учебником, обводка по шаблону или трафарету.
9	1	20-21	Знакомство с понятием «вертикальные и горизонтальные линии».	Ознакомление с предметами окружающей действительности. Формирование речевых навыков. Развитие слухового восприятия и речевого слуха	Работа с учебником, обводка по шаблону или трафарету.
10	1	22	Знакомство с понятием «предложение» и его условно-графическим изображением. Составление	Формирование понятия «предложение» с его условно-графическим изображением с последующим	Работа с учебником, обводка по шаблону или трафарету. Работа с условно-

				предложений последующим чтением их условно-графической записи.	с в	«чтением» в разбивку и по порядку.	графическими схемами.
11		1	23	Составление, кодирование «чтение» предложений опорой на иллюстрацию.	и с на	Ознакомление с предметами окружающей действительности. Формирование речевых навыков. Развитие слухового восприятия и речевого слуха.	Работа с учебником, обводка по шаблону или трафарету. Работа с условно-графическими схемами.
12		1	24	Знакомство делением предложений, состоящего из 2-3 слов, на слова, его условно-графическое изображение и «чтение».	с о	Формирование представлений о предложении, способствовать развитию речи обучающихся, развитие умения подбирать изображения для обозначения речи, обучение правильному согласованию слов в предложении.	Работа с учебником, обводка по шаблону или трафарету. Работа с условно-графическими схемами.
13		1		Составление предложений из 2-3 слов, их условно-графическое изображение и «чтение».	и о	Формирование представлений о предложении, способствовать развитию речи обучающихся, развитие умения подбирать изображения для обозначения речи, обучение правильному согласованию слов в предложении.	Работа с учебником, обводка по шаблону или трафарету. Работа с условно-графическими схемами.
14		1		«Дежурство в классе». «Чтение»	в с	Ознакомление с предметами	Работа с книгой. Работа с условно-

				зафиксированных слов, соотнесение их с конкретными предметами.	окружающей действительности. Формирование речевых навыков. Развитие слухового восприятия и речевого слуха.	графическими схемами.
15		1		Деление слов на слоги, «чтение» слов слитно и по слогам.	Познакомить обучающихся с представлением о слоге, слове, предложении.	Работа с учебником, обводка по шаблону или трафарету. Работа с условно-графическими схемами.
16		1	25	Выделение звука (А) в начале слова, фиксация его условно-графическим изображением в схеме слова.	Познакомить обучающихся со звуком, с условным обозначением звука. Формировать умения выделять звук в слове и его условно-графическим изображением.	Работа с учебником. Выделение звука в слове. Обозначение звука графически.
17.		1	26-27	Выделение звука (У) в начале слова, фиксация его условно-графическим изображением в схеме слова.	Познакомить обучающихся со звуком, с условным обозначением звука. Формировать умения выделять звук в слове и его условно-графическим изображением.	Работа с учебником. Выделение звука в слове. Обозначение звука графически
18		1	28	Выделение звука (О) в начале слова, фиксация его условно-графическим изображением в схеме слова.	Познакомить обучающихся со звуком, с условным обозначением звука. Формировать умения выделять звук в слове и его условно-графическим изображением.	Работа с учебником. Выделение звука в слове. Обозначение звука графически
19		1	29-30	Выделение звука (М) в начале слова, фиксация его	Познакомить обучающихся со звуком, с условным	Работа с учебником.

				условно-графическим изображением в схеме слова.	обозначением звука. Формировать умения выделять звук в слове и его условно-графическим изображением.	Выделение звука в слове. Обозначение звука графически
20		1	31	Выделение звука (С) в начале слова, фиксация его условно-графическим изображением в схеме слова.	Познакомить обучающихся со звуком, с условным обозначением звука. Формировать умения выделять звук в слове и его условно-графическим изображением.	Работа с учебником. Выделение звука в слове. Обозначение звука графически
21		1	32	Выделение звука (Н) в начале слова, фиксация его условно-графическим изображением в схеме слова.	Познакомить обучающихся со звуком, с условным обозначением звука. Формировать умения выделять звук в слове и его условно-графическим изображением.	Работа с учебником. Выделение звука в слове. Обозначение звука графически
22		1	34	Дифференциация и условно-графическая запись слов, сходных по звучанию.	Формировать умения различать сходных по звучанию слов и уметь их условно-графически записать.	Работа с учебником. Выделение звука в слове. Обозначение звука графически
23		1	35	Составление предложений из 2-3 слов по Сказке «Заячья избушка», их условно-графическая запись.	Формирование представлений о предложении, способствовать развитию речи обучающихся, развитие умения подбирать изображения для обозначения речи, обучение правильному согласованию слов в предложении.	Работа с учебником. Выделение звука в слове. Обозначение звука графически

24	1	36	Знакомство некоторыми элементами рукописных букв.	Учить выполнять рисунки, сходных по конфигурации с элементами печатных и письменных букв, в пределах строки тетради.	Работа с учебником. Выделение звука в слове. Обозначение звука графически
25	1	36	Знакомство некоторыми элементами рукописных букв.	Учить выполнять рисунки, сходных по конфигурации с элементами печатных и письменных букв, в пределах строки тетради.	Работа с учебником. Выделение звука в слове. Обозначение звука графически
II- четверть (24ч).					
Букварный период (74 ч.)					
26	1	37	Изучение звука и буквы Аа.	Учить выделять и четко произносить звук в слове Развитие слухового восприятия и речевого слуха. Развитие зрительного восприятия.	Работа с книгой
27	1	38	Изучение звука и буквы Уу.	Учить выделять и четко произносить звук в слове Развитие слухового восприятия и речевого слуха. Развитие зрительного восприятия.	Выделение звука в слове. Обозначение звука графически
28	1	39	Чтение звукоподражательных слогов <i>Ау, Уа</i>	Формирование речевых навыков. Формирование фонематического восприятия и речевого слуха. Развитие зрительного восприятия.	Работа с книгой
29	1	40	Звук и буква Мм.	Учить выделять и четко произносить звук в слове Развитие слухового	Работа с книгой

					восприятия и речевого слуха. Развитие зрительного восприятия.	
30		1	41-42	Составление и чтение обратных (закрытых) слогов с буквой М (ам, ум).	Учить читать слова с протяжным произношением. Развитие слухового восприятия и речевого слуха. Развитие зрительного восприятия. Анализировать слова по звуковому составу.	Выделение звука в слове. Обозначение звука графически
31		1	43-44	Составление и чтение обратных (закрытых <i>ам, ум</i>) и прямых (открытых <i>ма, му</i>) слогов. Закрепление пройденного материала.	Учить читать слова с протяжным произношением. Развитие слухового восприятия и речевого слуха. Развитие зрительного восприятия. Анализировать слова по звуковому составу.	Работа с книгой
32		1	45	Звук и буква Оо.	Учить выделять и четко произносить звук в слове Развитие слухового восприятия и речевого слуха. Развитие зрительного восприятия.	Работа с книгой
33		1	46	Составление и чтение обратных и прямых слогов с буквами Аа, Уу, Мм, Оо.	Учить читать слоги с протяжным произношением. Развитие слухового восприятия и речевого слуха. Развитие зрительного восприятия.	Работа с книгой
34		1	47	Звук и буква Хх.	Учить выделять и четко произносить звук в слове Развитие слухового восприятия и	Работа с книгой

					речевого слуха. Развитие зрительного восприятия.	
35		1	48-49	Составление и чтение обратных и прямых слогов с буквами Аа, Уу, Мм, Оо, Хх. Закрепление пройденного материала.	Формирование речевых навыков. Формирование фонематического восприятия и речевого слуха. Развитие зрительного восприятия.	Выделение звука в слове. Обозначение звука графически
36		1	50-51	Звук и буква Сс.	Учить выделять и четко произносить звук в слове Развитие слухового восприятия и речевого слуха. Развитие зрительного восприятия.	Сравнение сходных звуков
37		1	52-53	Чтение и сравнительный звукобуквенный анализ прямых и обратных слогов. Закрепление пройденного материала.	Учить читать слова с протяжным произношением. Развитие слухового восприятия и речевого слуха. Развитие зрительного восприятия. Анализировать слова по звуковому составу.	Работа с книгой
38		1	54-55	Звук и буква Нн.	Учить выделять и четко произносить звук в слове Развитие слухового восприятия и речевого слуха. Развитие зрительного восприятия.	Работа с книгой
39		1	56-57	Дифференциация звуков (М) и (Н). Чтение слогов, слов и предложений с изученными буквами.	Учить выделять и четко произносить звук в слове Развитие слухового восприятия и речевого слуха. Развитие зрительного восприятия.	Работа с книгой

40		1	58-59	Звук и буква Ыы.	Учить выделять и четко произносить звук в слове Развитие слухового восприятия и речевого слуха. Развитие зрительного восприятия.	Словесные. Наглядные. Работа с книгой
41		1	60-61	Чтение слогов, слов и предложений с изученными буквами. Закрепление пройденного материала.	Учить выделять и четко произносить звук в слове Развитие слухового восприятия и речевого слуха. Развитие зрительного восприятия.	Дифференциация . Чтение по подобию
42		1	62-63	Звук и буква Лл.	Учить выделять и четко произносить звук в слове Развитие слухового восприятия и речевого слуха. Развитие зрительного восприятия.	Словесные. Наглядные. Работа с книгой
43		1	64-65	Чтение слогов, слов и предложений с изученными буквами. Закрепление пройденного материала.	Учить выделять и четко произносить звук в слове Развитие слухового восприятия и речевого слуха. Развитие зрительного восприятия.	Дифференциация звуков и букв Упражнения
44		1	66-67	Звук и буква Вв.	Учить выделять и четко произносить звук в слове Развитие слухового восприятия и речевого слуха. Развитие зрительного восприятия.	Работа с иллюстрациями. Работа с кассой букв
45		1	68-69	Чтение слогов, слов и предложений с изученными буквами. Закрепление	Учить плавно читать по слогам слова, предложения, текст. Учить отвечать на вопросы по	Работа с кассой слов и слогов, С иллюстрациями по предложенной теме.

				пройденного материала.	содержанию прочитанного с опорой на иллюстрации текста.	Работа с книгой
46		1	70-71	Звук и буква Ии.	Учить выделять и четко произносить звук в слове Развитие слухового восприятия и речевого слуха. Развитие зрительного восприятия.	Работа с книгой. Работа с кассой букв
47		1	72-73	Дифференциация звуков Ы (и И). Чтение слогов, слов и предложений с изученными буквами.	Учить выделять и четко произносить звук в слове Развитие слухового восприятия и речевого слуха. Развитие зрительного восприятия.	Работа с книгой, с кассой букв и слоговыми таблицами
49		1	74-75	Составление, чтение слогов, слов, предложений с буквой Шш.	Учить плавно читать по слогам слова, предложения, текст. Учить отвечать на вопросы по содержанию прочитанного с опорой на иллюстрации текста.	Работа с книгой и иллюстрациями. Чтение по слоговой таблице
III- четверть (29ч)						
50		1	76-77-78	Дифференциация звуков (С) и (Ш).	Учить выделять и четко произносить звук в слове Развитие слухового восприятия и речевого слуха. Развитие зрительного восприятия.	Работа с кассой букв
51		1	79	Практические упражнения в чтении слов со слогом ШИ .	Обобщить и закрепить умения читать слова со слогом ШИ.	
52		1	80-81	Чтение слогов, слов и предложений с изученными буквами.	Формирование умения чётко читать слоги, слова, предложения из	

				Закрепление пройденного материала.	усвоенных слоговых структур.	
53		1	82-83	Звук и буква Пп.	Учить выделять и четко произносить звук в слове Развитие слухового восприятия и речевого слуха. Развитие зрительного восприятия.	Работа с кассой букв и иллюстрациями
54		1	84-86	Чтение слогов, слов и предложений с изученными буквами. Закрепление пройденного материала.	Учить плавно читать по слогам слова, предложения, текст. Учить отвечать на вопросы по содержанию прочитанного с опорой на иллюстрации текста.	Дифференциация звуков и букв
55		1	87--89	Звук и буква Тт.	Учить выделять и четко произносить звук в слове Развитие слухового восприятия и речевого слуха. Развитие зрительного восприятия.	Дифференциация звуков и букв
56		1	90-93	Чтение слогов, слов и предложений с изученными буквами. Закрепление пройденного материала.	Учить плавно читать по слогам слова, предложения, текст. Учить отвечать на вопросы по содержанию прочитанного с опорой на иллюстрации текста.	Работа с кассой букв и иллюстрациями
57		1	94-95	Звук и буква Кк.	Учить выделять и четко произносить звук в слове Развитие слухового восприятия и речевого слуха. Развитие зрительного восприятия.	Беседа. Работа с книгой. Дид. игра
58		1	96-99	Чтение слогов, слов и предложений с изученными	Учить плавно читать по слогам слова, предложения, текст.	Работа с книгой

				буквами. Закрепление пройденного материала.		
59		1	100- 102	Звук и буква Зз.	Учить выделять и четко произносить звук в слове Развитие слухового восприятия и речевого слуха. Развитие зрительного восприятия.	Выделение звука в слове. Обозначение звука графически
60		1	103- 105	Дифференциация звуков (З) и (С). Чтение слогов, слов и предложений с изученными буквами.	Учить читать слова с протяжным произношением. Развитие слухового восприятия и речевого слуха. Развитие зрительного восприятия. Анализировать слова по звуковому составу.	Работа с книгой
61		1	106- 107	Звук и буква Рр.	Учить плавно читать по слогам слова, предложения, текст. Учить отвечать на вопросы по содержанию прочитанного с опорой на иллюстрации текста.	Выделение звука в слове. Обозначение звука графически
62		1	108- 112	Дифференциация звуков (Р) и (Л). Чтение слогов, слов и предложений с изученными буквами.	Учить читать слова с протяжным произношением. Развитие слухового восприятия и речевого слуха. Развитие зрительного восприятия. Анализировать слова по звуковому составу.	Работа с книгой
63		1	4-6	Звук и буква Й.	Учить выделять и четко произносить звук в слове Развитие слухового восприятия и речевого слуха.	Выделение звука в слове. Обозначение звука графически

					Развитие зрительного восприятия.	
64		1	7-9	Дифференциация звуков (И) и (Й). Чтение слогов, слов и предложений с изученными буквами.	Учить читать слова с протяжным произношением. Развитие слухового восприятия и речевого слуха. Развитие зрительного восприятия. Анализировать слова по звуковому составу.	Работа с книгой
65		1	10-11	Звук и буква Жж.	Учить выделять и четко произносить звук в слове Развитие слухового восприятия и речевого слуха. Развитие зрительного восприятия.	Выделение звука в слове. Обозначение звука графически
66		1	12-15	Дифференциация звуков (Ж) и (Ш). Чтение слогов, слов и предложений с изученными буквами.	Учить читать слова с протяжным произношением. Развитие слухового восприятия и речевого слуха. Развитие зрительного восприятия. Анализировать слова по звуковому составу.	Работа с книгой
67		1	16-19	Звук и буква Бб.	Учить выделять и четко произносить звук в слове Развитие слухового восприятия и речевого слуха. Развитие зрительного восприятия.	Дифференциация звуков и букв
68		1	20-21	Дифференциация звуков (Б) и (П). Чтение слогов, слов и предложений с изученными буквами.	Учить читать слова с протяжным произношением. Развитие слухового восприятия и речевого слуха. Развитие зрительного восприятия.	Работа с книгой

					Анализировать слова по звуковому составу.	
69		1	22-24	Звук и буква Дд.	Учить читать слова с протяжным произношением. Развитие слухового восприятия и речевого слуха. Развитие зрительного восприятия. Анализировать слова по звуковому составу.	Выделение звука в слове. Обозначение звука графически
70		1	25-26	Дифференциация звуков (Д) и (Т). Чтение слогов, слов и предложений с изученными буквами.	Учить читать слова с протяжным произношением. Развитие слухового восприятия и речевого слуха. Развитие зрительного восприятия. Анализировать слова по звуковому составу.	Работа с книгой
71		1	27	Чтение текста с изученными слоговыми структурами.	Учить плавно читать по слогам слова, предложения, текст. Учить отвечать на вопросы по содержанию прочитанного с опорой на иллюстрации текста.	Выделение звука в слове. Обозначение звука графически
72		1	28-29	Звук и буква Гг.	Учить выделять и четко произносить звук в слове Развитие слухового восприятия и речевого слуха. Развитие зрительного восприятия.	Работа с кассой букв и иллюстрациями.
73		1	30-33	Дифференциация звуков (Г) и (К). Чтение слогов, слов и предложений с изученными буквами.	Учить читать слоги с протяжным произношением. Развитие слухового восприятия и речевого слуха.	Дифференциация звуков и букв

					Развитие зрительного восприятия.	
74	1	34-35	Буква Ъ.	Учить читать слова с мягкими согласными на конце слова. Развитие слухового восприятия и речевого слуха. Развитие зрительного восприятия.	Словесные. Наглядные. Работа с книгой	
75	1	36-37	Чтение слов с Ь	Учить читать слова с мягкими согласными в середине слова. Формирование речевых навыков. Формирование фонематического восприятия и речевого слуха. Развитие зрительного восприятия.	Дифференциация звуков и букв. Упражнения	
76	1	38-40	Чтение слов со стечением согласных. Закрепление пройденного материала. Техника чтения.	Учить плавно читать по слогам слова, предложения, текст. Учить отвечать на вопросы по содержанию прочитанного с опорой на иллюстрации текста.	Выделение звука в слове. Обозначение звука графически	
77	1	41-43	Звук и буква Ее.	Учить выделять и четко произносить звук в слове Развитие слухового восприятия и речевого слуха. Развитие зрительного восприятия.	Работа с кассой букв иллюстрациями	
78	1	44-49	Закрепление пройденного материала. Чтение изученных слоговых структур.	Учить выделять и четко произносить звук в слове. Развитие слухового восприятия и речевого слуха. Развитие зрительного восприятия.	Работа с кассой букв иллюстрациями. Работа с кассой букв	

					Анализировать слова по звуковому составу.	
IV- четверть (21ч.)						
79		1	50-51	Звук и буква Яя.	Учить выделять и четко произносить звук в слове Развитие слухового восприятия и речевого слуха. Развитие зрительного восприятия.	Работа с кассой слов и слогов, с иллюстрациями по предложенной теме. Работа с книгой.
80		1	52-55	Закрепление пройденного материала. Чтение изученных слоговых структур. Дифференциация А и Я.	Учить читать слова с протяжным произношением. Развитие слухового восприятия и речевого слуха. Развитие зрительного восприятия. Анализировать слова по звуковому составу.	Беседа. Работа с книгой
81		1	56-59	Звук и буква Юю.	Учить выделять и четко произносить звук в слове Развитие слухового восприятия и речевого слуха. Развитие зрительного восприятия.	Работа с кассой слов и слогов, с иллюстрациями по предложенной теме. Работа с книгой
82		1	60-62	Закрепление пройденного материала. Чтение изученных слоговых структур. Дифференциация У и Ю.	Учить дифференцировать звук в слове Развитие слухового восприятия и речевого слуха. Развитие зрительного восприятия.	Работа с книгой, с кассой букв и слоговыми таблицами
83		1	63-64	Звук и буква Ёё.	Учить выделять и четко произносить звук в слове Развитие слухового восприятия и речевого слуха. Развитие зрительного восприятия.	Работа с книгой. Работа с кассой букв
84		1	65-69	Закрепление пройденного материала. Чтение	Учить выделять и четко произносить звук в слове Развитие	Работа с книгой. Работа с кассой букв.

				изученных слоговых структур.	слухового восприятия и речевого слуха. Развитие зрительного восприятия.	Пересказ
85	1	70-73		Звук и буква Чч.	Учить плавно читать по слогам слова, предложения, текст. Развитие слухового восприятия и речевого слуха.	Работа с книгой и иллюстрациями. Чтение по слоговой таблице
86	1	74-77		Закрепление пройденного материала. Чтение изученных слоговых структур. Практические упражнения в чтении слов с ЧА и ЧУ.	Учить читать слова с протяжным произношением. Развитие зрительного восприятия. Анализировать слова по звуковому составу.	Беседа. Работа с книгой
87	1	78-82		Звук и буква Фф.	Учить плавно читать по слогам слова, предложения, текст. Учить отвечать на вопросы по содержанию прочитанного с опорой на иллюстрации текста.	Работа с книгой. Работа с кассой букв
88	1	83		Закрепление пройденного материала. Чтение изученных слоговых структур. Дифференциация В и Ф.	Учить выделять и четко произносить звук в слове Развитие слухового восприятия и речевого слуха. Развитие зрительного восприятия.	Работа с книгой. Работа с кассой букв
89	1	84-85		Административный контроль. Проверка техники чтения. Чтение текста «Чучело».	Получение объективной и достоверной информации о состоянии образования в школе для контроля уровня сформированности учебных навыков.	Работа с книгой. Сравнение слоговых таблиц. Пересказ

90	1	86-89	Звук и буква Цц.	Учить плавно читать по слогам слова, предложения, текст. Учить отвечать на вопросы по содержанию прочитанного с опорой на иллюстрации текста.	Работа с книгой. Работа с кассой букв
91	1	90-91	Закрепление пройденного материала. Чтение изученных слоговых структур. Дифференциация С и Ц.	Учить выделять и четко произносить звук в слове Развитие слухового восприятия и речевого слуха. Развитие зрительного восприятия.	Работа с книгой. Работа с кассой букв
92	1	92-	Закрепление пройденного материала. Чтение изученных слоговых структур.	Обобщить и закрепить выделять и четко произносить звук в слове Развитие слухового восприятия и речевого слуха. Развитие зрительного восприятия.	
93	1	92-94	Звук и буква Ээ.	Учить выделять и четко произносить звук в слове Развитие слухового восприятия и речевого слуха. Развитие зрительного восприятия.	Работа с книгой. Работа с кассой букв
94	1	95-97	Закрепление пройденного материала. Чтение изученных слоговых структур.	Обобщить и закрепить выделять и четко произносить звук в слове Развитие слухового восприятия и речевого слуха. Развитие зрительного восприятия.	
95	1	98-99	Звук и буква Щщ.	Учить выделять и четко произносить звук в слове Развитие слухового восприятия и речевого слуха.	Работа с книгой. Работа с кассой букв

					Развитие зрительного восприятия.	
96		1	100-102	Закрепление пройденного материала. Чтение изученных букв, слогов, слов. Практические упражнения в чтении слов с <i>ЧА, ЩА, ЧУ, ЩУ</i> .	Обобщить и закрепить выделять и четко произносить звук в слове Развитие слухового восприятия и речевого слуха. Развитие зрительного восприятия.	
97		1	103-104	Буква Ъ.	Учить плавно читать по слогам слова, предложения, текст. Учить отвечать на вопросы по содержанию прочитанного с опорой на иллюстрации текста.	Работа с книгой. Работа с кассой букв
98		1	105-106	Чтение и дифференциация слов с Ъ и Ь знаками.	Формировать умения дифференцировать слова с Ъ и Ь знаками. Развитие зрительного восприятия.	
99		1	107-110	Закрепление пройденного Чтение текстов.	Учить читать слова с протяжным произношением. Развитие зрительного восприятия.	Работа с книгой.

7. Описание материально-технического обеспечения образовательного процесса

Учебно-методическое и материально-техническое обеспечение образовательного процесса, реализуемого на основе примерной рабочей программы по русскому языку для первого класса по достижению планируемых результатов освоения АООП образования обучающихся с умственной отсталостью (интеллектуальными нарушениями) (вариант 1), представлено следующими объектами и средствами:

1. Учебно-методическое обеспечение:

- Аксенова А.К., Комарова С.В., Шишкова М.И. Первый класс. Русский язык. Чтение (обучение грамоте). Примерная рабочая программа для общеобразовательных организаций, реализующих адаптированную основную общеобразовательную программу образования обучающихся с умственной отсталостью (интеллектуальными нарушениями) (вариант 1).
- Аксенова А.К., Комарова С.В., Шишкова М.И. Обучение грамоте. Методические рекомендации для общеобразовательных организаций, реализующих адаптированную

основную общеобразовательную программу образования обучающихся с умственной отсталостью (интеллектуальными нарушениями) (вариант 1).

2. Учебник:

- Аксенова А.К., Комарова С.В., Шишкова М.И. Букварь. Учебник для общеобразовательных организаций, реализующих адаптированную основную общеобразовательную программу образования обучающихся с умственной отсталостью (интеллектуальными нарушениями) (вариант 1). – В 2-х ч.

3. Компьютерные и информационно-коммуникативные средства:

- электронная форма учебника: Аксенова А.К., Комарова С.В., Шишкова М.И. Букварь. Учебник для общеобразовательных организаций, реализующих адаптированную основную общеобразовательную программу образования обучающихся с умственной отсталостью (интеллектуальными нарушениями) (вариант 1). – В 2-х ч.

4. Технические средства:

- компьютер, персональный компьютер (ноутбук, планшет).

5. Учебно-практическое оборудование:

- касса букв и слогов;
- раздаточный дидактический материал (муляжи предметов, игрушки, природный материал, геометрические фигуры и тела);
- наборы предметных и сюжетных картинок;
- карточки для индивидуальной работы (схемы слов, предложений и т.п.);
- слоговые таблицы;
- дидактические игры;
- образца написания букв;
- мозаика, шнуровки, шаблоны, трафареты;
- конструктор.

8. Планируемые результаты изучения учебного предмета

Планируемые личностные результаты*

- положительное отношение к школе, к урокам русского языка;
- проявление интереса к языковой и речевой деятельности;
- расширение представлений о многообразии окружающего мира;
- доброжелательное отношение к одноклассникам, сочувствие, сопереживание, отзывчивость и др.;
- первоначальные навыки сотрудничества со взрослыми и сверстниками в процессе выполнения совместной учебной деятельности на уроке;
- умение проговаривать вслух последовательность производимых действий, опираясь на вопросы учителя;
- оценка результатов своих действий и действий одноклассников, производимая совместно с учителем;
- слушать указания и инструкции учителя, решая познавательную задачу;

*Планируемые личностные результаты, представленные в примерной рабочей программе, следует рассматривать как возможные личностные результаты освоения учебного предмета «Русский язык. Чтение», и использовать их как ориентиры при разработке учителем собственной рабочей программы с учетом особых образовательных потребностей и возможностей обучающихся.

ориентироваться в Букваре (на форзацах, на страницах учебной книги, в условных обозначениях);
понимать с помощью учителя знаки, символы, схемы, приведённые в Букваре, учебных пособиях, учебных материалах (в том числе в электронном приложении к Букварю);
под руководством учителя работать с информацией, представленной в разных формах (текст, рисунок, таблица, схема);
осуществлять под руководством учителя поиск нужной информации в Букваре и учебных пособиях;
понимать заданный вопрос, в соответствии с ним строить ответ в устной форме;
слушать собеседника и понимать речь других;
оформлять свои мысли в устной форме на уровне предложения (нескольких предложений);
принимать участие в диалоге;
принимать участие в работе парами и группами;
оценивать собственное поведение и поведение окружающих, использовать в общении правила вежливости.

Планируемые предметные результаты

иметь представления о значимости языка и речи в жизни людей;
различать и узнавать звуки окружающей действительности;
дифференцировать неречевые и речевые звуки;
практические умения работать с языковыми единицами (буква, слово, предложение);
работать с условно-графическим изображением слова, предложения;
преобразовывать информацию, полученную из рисунка (таблицы), в словесную форму под руководством учителя;
классифицировать и объединять заданные слова по значению, исключать лишний предмет;
понимать и показывать пространственное расположение фигур;
подводить языковой факт под понятие разного уровня обобщения (предмет и слово, обозначающее предмет; слова, обозначающие овощи, фрукты, школьные принадлежности и др.);
слушать вопрос, понимать его, отвечать на поставленный вопрос;
пересказывать сюжет известной сказки по данному рисунку;
понимать различие между звуками и буквами;
устанавливать местоположение звука в слове (начало и конец слова);
различать гласные и согласные звуки, правильно их произносить;
различать слово и слог; определять количество слогов в слове, делить слова на слоги;
различать слово и предложение, слово и слог;
определять количество слов в предложении, вычленять слова из предложения;
осознавать слово как единство звучания и значения;
соблюдать в устной речи интонацию конца предложений;
определять границы предложения, выбирать знак для конца предложения;
соотносить схемы предложений и предложения, соответствующие этим схемам;
составлять предложения из данных слов;
составлять предложения по схеме;
читать по слогам слова, предложения и короткие тексты;
ориентироваться на альбомном и тетрадном листе.

Планируемые предметные результаты*на конецдобукварного периода

Достаточный уровень

понимать и рассказывать, кто такой ученик, чем он отличается от дошкольника;
знать правила поведения учащихся в школе;
понимать и выполнять правила посадки за партой;
называть письменные принадлежности, необходимые для учёбы, с опорой на иллюстрации;
знать правила обращения с учебной книгой «Букварь»;
знать основные цвета, называть их и правильно использовать;
различать звуки окружающей действительности, называть их, соотносить с предметами;
исключать лишний предмет по цвету, форме, величине;
иметь практические представления о таких понятиях как предложение, слово, часть слова (слог), звук;
делить предложения (из двух-трех слов) на слова, с опорой на схему;
делить двусложные слова на слоги, с опорой на схему;
выделять звуки А, У, О, М, С, Н в начале слов, с опорой на иллюстрацию и схему;
составлять предложения с опорой на иллюстративный материал и вопросы учителя;
пользоваться карандашом, ручкой;
рисовать и раскрашивать по трафарету и шаблону различные предметы и геометрические фигуры;
рисовать несложные орнаменты, рисунки;
выполнять штриховку;
рисовать по пунктирным линиям, обводить элементы рисунка;
рисовать элементы, напоминающие образ букв, а затем элементы букв.

Минимальный уровень

знать правила поведения учащихся в школе;
знать правила обращения с учебной книгой «Букварь»;
знать основные цвета;
различать звуки окружающей действительности;
находить лишний предмет по цвету, форме, величине;
иметь практические представления о таких понятиях как предложение, слово;
выделять звуки А, У, О в начале слов, с опорой на иллюстрацию и схему;
составлять предложения с опорой на иллюстративный материал и вопросы учителя;
пользоваться карандашом, ручкой;
рисовать и раскрашивать по трафарету и шаблону различные предметы и геометрические фигуры;
рисовать по пунктирным линиям, обводить элементы рисунка.

Планируемые предметные результаты*на конец периода обучения грамоте

*Планируемые личностные результаты, представленные в примерной рабочей программе, следует рассматривать как возможные личностные результаты освоения учебного предмета «Русский язык. Чтение», и использовать их как ориентиры при разработке учителем собственной рабочей программы с учетом особых образовательных потребностей и возможностей обучающихся.

*Планируемые личностные результаты, представленные в примерной рабочей программе, следует рассматривать как возможные личностные результаты освоения учебного предмета «Русский язык. Чтение», и использовать их

Достаточный уровень

различать звуки на слух и в собственном произношении;
знать буквы, различать звуки и буквы;
различать гласные и согласные звуки;
определять звуки в начале и в конце слова;
определять количество слогов в слове;
определять количество слов в предложении;
читать по слогам слова, предложения и короткие тексты;
отвечать на вопросы по содержанию прочитанного и по иллюстрациям к тексту.

Минимальный уровень

различать звуки на слух и в собственном произношении, знать буквы;
знать и различать буквы;
читать по слогам отдельные слова, соотносить их с предметными картинками;
слушать небольшую сказку, рассказ и с помощью учителя отвечать на вопросы по содержанию, опираясь на наглядные средства;

как ориентиры при разработке учителем собственной рабочей программы с учетом особых образовательных потребностей и возможностей обучающихся.